



دانشگاه علوم پزشکی  
و خدمات بهداشتی درمانی استان بهمدان

## عملکرد پژوهشی

(مقالات انتشار یافته در مجلات و ارائه شده در کنفرانس ها، طرح های تحقیقاتی و ارتباط با صنعت و کتب چاپ شده)

**اعضاء هیئت علمی دانشکده بهداشت در سال ۱۳۹۴**

معاونت پژوهشی دانشکده بهداشت

شهریور ماه ۱۳۹۵

## ۱. مقدمه

علم و فناوری، نیروی پیش برنده جامعه دانش بنیاد امروز است. تحلیل این نیروها و ارزیابی کمیت و کیفیت تحقیقات علمی به منظور ارائه تصویری مناسب از شرایط علمی موجود و آشکارکردن توان علمی حوزه های علمی و مقایسه آنها جهت دستیابی به توسعه علمی امری ضروری است. محاسبه توان علمی بر مبنای تعداد انتشارات، تعداد استنادات و... می باشد. از طرفی ارتباط صحیح و کامل بین صنعت، جامعه و دانشگاه (علم و عمل) کلید اصلی رشد و پیشرفت جوامع در دنیای امروز و یکی از شاخص های ارزیابی پژوهشی می باشد در این گزارش سعی بر محاسبه توان علمی و ارزیابی عملکرد پژوهشی گروه ها و اعضاء هیئت علمی دانشکده بهداشت در سال ۱۳۹۴ با استفاده از شاخص های تعداد انتشارات و سرانه انتشارات، تعداد طرح های تحقیقاتی مصوب در شورای پژوهشی دانشگاه علوم پزشکی همدان و سرانه آن و تعداد طرح های ارتباط با صنعت می باشد. لازم به ذکر است از تحلیل گزارش خودداری شده و بحث در خصوص نتایج حاصله و دلایل تفاوت های موجود را به مسئولین و مدیران محترم گروه های آموزشی واگذار می نمایم. به هر حال سعی شده است عناوین جداول گویای مطالب داخل آن باشد و اعداد و ارقام نیز به نحوی ارائه شده اند که مدیران محترم بتوانند به این تحلیل و مقایسه گروه ها دست یابند. در ادامه به چگونگی جمع آوری اطلاعات و گزارش آمار به دست آمده از اطلاعات جمع آوری شده خواهیم پرداخت.

## ۲. روش جمع آوری اطلاعات

مقالات جمع آوری شده در این گزارش مربوط به اعضاء هیئت علمی با آدرس آکادمیک دانشکده بهداشت یا یکی از مراکز تحقیقاتی وابسته به دانشگاه علوم پزشکی همدان در سال ۱۳۹۴، اعم از مقالات فارسی و انگلیسی می باشد. بر این اساس مقالات انگلیسی در مجلات بین المللی مربوط به تاریخ های ۲۲ مارچ ۲۰۱۵ لغایت ۱۹ مارچ ۲۰۱۶ در نظر گرفته شدند. دسترسی به مقالات از طریق خود گزارش دهی اعضاء هیئت علمی و فایل های دریافتی از سوی ایشان و لینک صفحه استنادی آنها در پایگاه اینترنتی googlescholar انجام شد. به منظور یکسان سازی و رعایت تاریخ مذکور بعضی مقالات از فایل های ارسالی حذف و بعضی مقالات به فایل ها اضافه شد. در این گزارش عضو هیئت علمی با آدرس آکادمیک مربوط به یکی از گروه های آموزشی آمارزیستی، اپیدمیولوژی، مهندسی بهداشت حرفه ای و HSE، مهندسی بهداشت محیط، بهداشت عمومی و مدیریت خدمات بهداشتی درمانی، ارگونومی به ترتیب متشکل از ۶، ۳، ۸، ۷ و ۳ عضو هیئت علمی در دانشکده می باشد. بنابراین هیچ عضو هیئت علمی مشترکی در گروه های مختلف وجود نداشت. حاصل جمع آوری مقالات ۱ بانک اصلی است که شامل ۳۹۰ مقاله منشر شده در مجلات علمی-پژوهشی برای ۳۵ عضو هیئت علمی در ۸ گروه آموزشی (با تجمیع گروه های مهندسی بهداشت حرفه ای و HSE، بهداشت عمومی و مدیریت خدمات بهداشتی ۶ گروه) می باشد. اطلاعات نام گروه، نام عضو هیئت علمی، عنوان مقاله، نویسنده اول (بلی/خیر)، نویسنده مسئول (بلی/خیر)، نام مجله، ایندکس مجله (سایر/ISI/Pubmed/Medline/Scopus)، تاریخ انتشار مقاله، نوع مجله از نظر داخلی یا خارجی، نوع مجله از نظر زبان (فارسی/انگلیسی) و نویسندگان مقاله در این بانک برای هر مقاله ثبت گردید. ایندکس مجله در ISI، Pubmed, Medline و Scopus به ترتیب با استفاده از لینک های <http://ip-scopus.com> و [pubmed.gov](http://pubmed.gov)، [science.thomsonreuters.com/mjl](http://science.thomsonreuters.com/mjl) و [www.scopus.com](http://www.scopus.com) ارزیابی شد. در صورت نمایه شدن مجله ای در دو یا سه پایگاه ایندکس سطح بالاتر در نظر گرفته شد. از آن جا که بعضی از مقالات حاصل پژوهش چند عضو هیئت علمی در یک گروه یا دانشکده بود، مقالات تکراری در احتساب مقالات هر گروه و دانشکده حذف گردید. فایل دوم ۱۸

مقاله در همایش‌ها، کنگره‌ها و سمینارها را دربر می‌گیرد. اطلاعات نام گروه، نام عضو هیئت علمی، عنوان مقاله، عنوان سمینار، تاریخ برگزاری نوع سمینار از نظر داخلی (ملی /بین المللی) یا خارجی ثبت گردید. این مقالات از خود گزارش دهی و با استفاده از فایل‌های ارسالی اعضاء هیأت علمی استخراج شد. فایل سوم اطلاعات مربوط به کتب اساتید بود که اطلاعات آن شامل نام گروه، نام عضو هیئت علمی مولف، نوع انتشار (مؤلف/ مترجم)، سال چاپ نیز با استفاده از فایل‌های ارسالی استخراج شد. فایل چهارم که اطلاعات مربوط به طرح‌های تحقیقاتی هیئت علمی، دانشجویی، پایان نامه و HSR اعضاء هیئت علمی (به عنوان مجریان اصلی/همکار/مشاور) مصوب در شورای پژوهشی دانشگاه در سال ۱۳۹۴ می‌باشد؛ با استفاده از سامانه مدیریت اطلاعات پژوهشی ژيرو استخراج گردید. در نهایت یک فایل اطلاعات ارتباط با صنعت که با استفاده از نرم افزار Excele و فرمت تدوین شده استخراج شد. نتایج حاصل در ۵ بخش مقالات منتشر شده در مجلات، مقالات ارائه شده در کنفرانس‌ها، طرح‌های تحقیقاتی تصویب شده، کتب منتشر شده و طرح‌های ارتباط با صنعت گزارش شده است.

### ۳. گزارش آمارها و شاخص‌ها

#### ۳.۱. مقالات چاپ شده در مجلات

جدول ۱-۱. تعداد مقالات منتشره دانشکده بهداشت در سال ۱۳۹۴ تفکیک نوع مجله (با حذف مقالات تکراری اعضاء هیئت علمی دانشکده)

جمع	زبان مجله			جمع	نمایه مجله				دانشکده بهداشت
	خارجی	داخلی			سایر	scopus	Pubmed	ISI	
		فارسی	انگلیسی						
۲۳۸	۸۳	۵۸	۹۷	۲۳۸	۱۰۸	۱۷	۵۰	۶۳	تعداد
۱۰۰	۳۵	۲۴	۴۱	۱۰۰	۴۵	۷	۲۱	۲۷	درصد

سرانه مقاله دانشکده بهداشت (با حذف همپوشانی) به ازای هر استاد ۶/۸۰ می‌باشد.

تعداد کل مقالات و سرانه مقاله دانشکده بهداشت به ازای هر استاد (بدون حذف همپوشانی) به ترتیب ۳۹۰ و ۱۱/۱۴ می‌باشد.

جدول ۱-۲. تعداد مقالات منتشر شده دانشکده بهداشت در سال ۱۳۹۴ به تفکیک گروه‌های آموزشی دانشکده (با حذف مقالات تکراری حاصل از پژوهش اعضا هیئت علمی از یک گروه آموزشی)

گروه	تعداد هیئت علمی	زبان مجله			جمع تعداد (%)	نمایه مجله			
		داخلی	خارجی	فارسی (%)		انگلیسی (%)	انگلیسی (%)	Pubmed (%)	Scopus (%)
آمارزستی	۶	۳۸ (۳۶)	۳۰ (۲۸)	۳۹ (۳۶)	۱۰۷ (۱۰۰)	۲۱ (۲۰)	۳۲ (۳۰)	۶ (۶)	۴۸ (۴۴)
مهندسی بهداشت محیط	۷	۳۴ (۵۵)	۱۱ (۱۸)	۱۷ (۲۷)	۶۲ (۱۰۰)	۸ (۱۳)	۱ (۲)	۶ (۱۰)	۴۷ (۷۵)
اپیدمیولوژی	۳	۱۶ (۲۹)	۱۷ (۳۰)	۲۳ (۴۱)	۵۶ (۱۰۰)	۱۹ (۳۵)	۱۲ (۲۱)	۳ (۵)	۲۲ (۳۹)
مهندسی بهداشت حرفه‌ای و HSE	۸	۲۴ (۴۵)	۴ (۸)	۲۵ (۴۷)	۵۳ (۱۰۰)	۲۱ (۴۰)	۸ (۱۵)	۳ (۵)	۲۱ (۴۰)
بهداشت عمومی و مدیریت خدمات بهداشتی درمانی	۸	۱۶ (۵۲)	۹ (۲۹)	۶ (۱۹)	۳۱ (۱۰۰)	۴ (۱۳)	۱۱ (۳۶)	۱ (۳)	۱۵ (۴۸)
ارگونومی	۳	۱۵ (۵۶)	۵ (۱۸)	۷ (۲۶)	۲۷ (۱۰۰)	۷ (۲۶)	۳ (۱۱)	۱ (۴)	۱۶ (۵۹)

جدول ۱-۳. نسبت تعداد مقالات به تعداد اعضاء هیئت علمی بر حسب گروه‌های آموزشی دانشکده بهداشت در سال ۱۳۹۴ و رتبه‌بندی فعالیت‌های پژوهشی گروه‌ها براساس این شاخص (با حذف مقالات تکراری حاصل از پژوهش اعضا هیئت علمی از یک گروه)

رتبه	سرانه	تعداد مقالات منتشر شده	تعداد هیئت علمی	گروه
۱	۱۸/۶۷	۵۶	۳	اپیدمیولوژی
۲	۱۷/۸۳	۱۰۷	۶	آمارزیستی
۳	۹	۲۷	۳	ارگونومی
۴	۸/۸۶	۶۲	۷	مهندسی بهداشت محیط
۵	۶/۶۳	۵۳	۸	مهندسی بهداشت حرفه ای و HSE
۶	۳/۸۸	۳۱	۸	بهداشت عمومی و مدیریت خدمات بهداشتی

جدول ۱-۴. نسبت تعداد مقالات اعضاء هیئت علمی بر حسب گروه‌های دانشکده بهداشت در سال ۱۳۹۴ براساس نحوه مشارکت در مقاله (نویسنده مسئول یا نویسنده اول) (بدون حذف مقالات تکراری حاصل از پژوهش اعضا هیئت علمی از یک گروه)

رتبه	سرانه	تعداد مقالات نویسنده مسئول یا اول	تعداد هیئت علمی	گروه
۱	۷/۳۳	۲۲	۳	اپیدمیولوژی
۲	۶/۲۹	۴۴	۷	مهندسی بهداشت محیط
۳	۵	۳۰	۶	آمارزیستی
۴	۴/۳۸	۳۵	۸	مهندسی بهداشت حرفه ای و HSE
۵	۴/۳۳	۱۳	۳	ارگونومی
۶	۲/۵	۲۰	۸	بهداشت عمومی و مدیریت خدمات بهداشتی

جدول ۱-۵. سرانه تعداد مقالات منتشره ISI و pubmed به تعداد اعضاء هیئت علمی به تفکیک گروه‌های آموزشی دانشکده بهداشت در سال ۱۳۹۴ (با حذف مقالات تکراری حاصل از پژوهش اعضا هیئت علمی از یک گروه)

رتبه	سرانه	مقالات ISI و pubmed	تعداد هیئت علمی	گروه
۱	۱۰/۳۳	۳۱	۳	اپیدمیولوژی
۲	۸/۳۳	۵۳	۶	آمارزیستی
۳	۳/۶۳	۲۹	۸	مهندسی بهداشت حرفه ای و HSE
۴	۳/۳۳	۱۰	۳	ارگونومی
۵	۱/۸۸	۱۵	۸	بهداشت عمومی و مدیریت خدمات بهداشتی
۶	۱/۲۹	۹	۷	مهندسی بهداشت محیط

جدول ۱-۶. تعداد مقالات گروه آمارزیستی در سال ۱۳۹۴ به تفکیک اعضاء هیئت علمی گروه و نوع مجله

جایگاه نویسنده (نویسنده اول یا مسئول)	زبان مجله					نمایه مجله				هیئت علمی
	جمع	خارجی	داخلی		جمع	سایر	Scopus	Pubmed	ISI	
			فارسی	انگلیسی						
۹	۱۸	۸	۵	۵	۱۸	۹	۱	۳	۵	دکتر حسین محبوب
۷	۲۷	۵	۱۰	۱۲	۲۷	۱۴	۳	۶	۴	دکتر جواد فردمال
۶	۲۴	۱۱	۶	۷	۲۴	۷	۱	۱۰	۶	دکتر عباس مقیم بیگی
۶	۲۰	۵	۶	۹	۲۰	۸	۱	۱۰	۱	دکتر قدرت اله روشنایی
۴	۲۶	۱۴	۳	۹	۲۶	۱۰	۲	۷	۷	دکتر علیرضا سلطانیان
۲	۹	۵	۱	۳	۹	۳	۰	۲	۴	دکتر مریم فرهادیان
۳۴	۱۲۴	۴۸	۳۱	۴۵	۱۲۴	۵۱	۸	۳۸	۲۷	جمع

سرانه مقاله گروه آمارزیستی به ازای هراستاد بدون حذف مقالات تکراری ۲۰/۶۷ و با حذف مقالات تکراری ۱۷/۸۳ می باشد.

جدول ۱-۷. تعداد مقالات گروه اپیدمیولوژی در سال ۱۳۹۴ به تفکیک اعضاء هیئت علمی گروه و نوع مجله

جایگاه نویسنده نویسنده اول یا مسئول	زبان مجله					نمایه مجله				هیئت علمی
	جمع	خارجی	داخلی		جمع	سایر	scopus	Pubmed	ISI	
			فارسی	انگلیسی						
۱۲	۲۸	۱۴	۱۲	۲	۲۸	۳	۱	۷	۱۷	دکتر جلال پورالعجل
۱۰	۲۵	۵	۶	۱۴	۲۵	۱۱	۵	۶	۳	دکتر منوچهر کرمی
۰	۵	۴	۱	۰	۵	۱	۱	۱	۲	دکتر یونس محمدیان
۲۲	۵۸	۲۳	۱۹	۱۶	۵۸	۱۵	۷	۱۴	۲۲	جمع

سرانه مقاله گروه اپیدمیولوژی به ازای هراستاد بدون حذف مقالات تکراری ۱۹/۳۳ و با حذف مقالات تکراری ۱۸/۶۷ می باشد.

جدول ۱-۸ تعداد مقالات گروه مهندسی بهداشت حرفه‌ای و HSE در سال ۱۳۹۴ به تفکیک اعضای هیئت علمی گروه و نوع مجله

جایگاه نویسنده	زبان مجله					نمایه مجله				هیئت علمی
	جمع	خارجی	داخلی		جمع	سایر	scopus	Pubmed	ISI	
			فارسی	انگلیسی						
نویسنده اول یا مسئول										
۱۲	۱۵	۹	۴	۲	۱۵	۵	۰	۵	۵	دکترابرج محمدفام
۸	۱۰	۴	۰	۶	۱۰	۵	۱	۱	۳	دکترمحسن علی آبادی
۶	۹	۶	۰	۳	۹	۲	۱	۱	۵	دکترفرشید قربانی شهنا
۳	۳	۱	۰	۲	۳	۱	۱	۰	۱	دکترمحمدجواد عصارى
۲	۷	۶	۰	۱	۷	۱	۰	۱	۵	دکترعبدالرحمن بهرامی
۲	۲	۱	۰	۱	۲	۱	۰	۰	۱	دکترمصطفی میرزایی
۱	۱۳	۵	۰	۸	۱۳	۵	۱	۰	۷	دکترستم گلمحمدی
۱	۱	۰	۰	۱	۱	۱	۰	۰	۰	دکترامیدکلات پور
۳۵	۶۰	۳۲	۴	۲۴	۶۰	۲۱	۴	۸	۲۷	جمع

سرانه مقاله گروه بهداشت حرفه‌ای به ازای هر استاد بدون حذف مقالات تکراری ۷/۵ و با حذف مقالات تکراری ۶/۶۳ می‌باشد.

جدول ۱-۹. تعداد مقالات گروه مهندسی بهداشت محیط در سال ۱۳۹۴ به تفکیک اعضای هیئت علمی گروه و نوع مجله

جایگاه نویسنده	زبان مجله					نمایه مجله				هیئت علمی
	جمع	خارجی	داخلی		جمع	سایر	scopus	Pubmed	ISI	
			فارسی	انگلیسی						
نویسنده اول یا مسئول										
۱۴	۱۶	۷	۲	۷	۱۶	۹	۱	۱	۵	دکترعلیرضا رحمانی
۷	۹	۴	۱	۴	۹	۴	۲	۰	۳	دکترمحمدرضا سمرقندی
۷	۱۰	۱	۴	۵	۱۰	۶	۳	۱	۰	دکترمصطفی لیلی
۶	۱۰	۱	۲	۷	۱۰	۸	۱	۰	۱	دکترعبدالمطلب صیدمحمدی
۴	۱۴	۱	۳	۱۰	۱۴	۱۲	۱	۰	۱	دکترقربان عسگری
۴	۷	۳	۰	۴	۷	۳	۲	۰	۲	دکترمحمدتقی صمدی
۲	۵	۲	۱	۲	۵	۲	۳	۰	۰	دکتررضا شکوهی
۴۴	۷۱	۱۹	۱۳	۳۹	۷۱	۴۴	۱۳	۲	۱۲	جمع

سرانه مقاله گروه بهداشت محیط به ازای هر استاد بدون حذف مقالات تکراری ۱۰/۱۴ و با حذف مقالات تکراری ۸/۸۶ می‌باشد.

جدول ۱-۱۰ تعداد مقالات گروه بهداشت عمومی و مدیریت خدمات بهداشتی در سال ۱۳۹۴ به تفکیک اعضاء هیئت علمی گروه و نوع مجله

جایگاه نویسنده نویسنده اول یا مسئول	جمع	زبان مجله			جمع	نمایه مجله				هیئت علمی
		خارجی	داخلی			سایر	scopus	Pubmed	ISI	
			فارسی	انگلیسی						
۹	۱۲	۴	۲	۶	۱۲	۵	۱	۶	۰	دکتر سیدمهدی هزاوه‌ای
۵	۸	۲	۱	۵	۸	۴	۱	۲	۱	دکتر بابک معینی
۲	۱۱	۲	۵	۴	۱۱	۴	۰	۷	۰	دکتر سعید بشیریان
۲	۴	۰	۰	۴	۴	۳	۰	۰	۱	دکتریداله حمیدی
۱	۵	۰	۱	۴	۵	۵	۰	۰	۰	دکتر مجیدبراتی
۱	۲	۰	۲	۰	۲	۰	۰	۱	۱	دکتر اکرم کریمی
۰	۱	۰	۰	۱	۱	۱	۰	۰	۰	دکتر فروزان رضاپور
۰	۰	۰	۰	۰	۰	۰	۰	۰	۰	مهندس یداله فتاحی
۲۰	۴۳	۸	۱۱	۲۴	۴۳	۲۲	۲	۱۶	۳	جمع

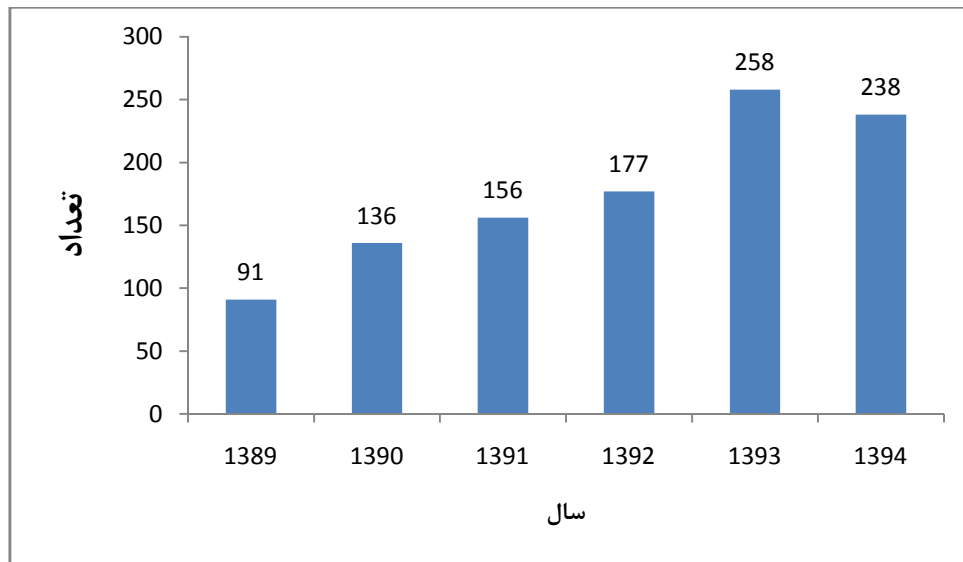
سرانه مقاله گروه بهداشت عمومی و مدیریت خدمات بهداشتی به ازای هراستاد بدون حذف مقالات تکراری ۵/۳۸ و با حذف مقالات تکراری ۳/۸۸ می‌باشد.

جدول ۱-۱۱ تعداد مقالات گروه ارگونومی در سال ۱۳۹۴ به تفکیک اعضاء هیئت علمی گروه و نوع مجله

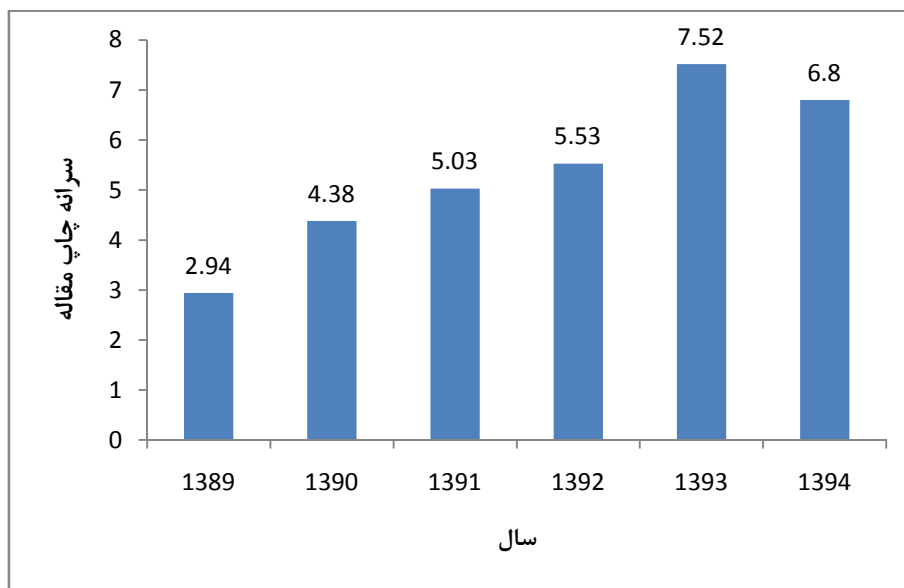
جایگاه نویسنده نویسنده اول یا مسئول	جمع	زبان مجله			جمع	نمایه مجله				هیئت علمی
		خارجی	داخلی			سایر	scopus	Pubmed	ISI	
			فارسی	انگلیسی						
۶	۶	۰	۱	۵	۶	۶	۰	۰	۰	دکتر محمد بابامیری
۴	۱۲	۳	۲	۷	۱۲	۶	۱	۱	۴	دکتر مجید معتمدزاده
۳	۱۲	۵	۳	۴	۱۲	۶	۰	۳	۳	دکتر رشید حیدری مقدم
۱۳	۳۰	۸	۶	۱۶	۳۰	۱۸	۱	۴	۷	جمع

سرانه مقاله گروه ارگونومی به ازای هراستاد بدون حذف مقالات تکراری ۱۰ و با حذف مقالات تکراری ۹ می‌باشد.

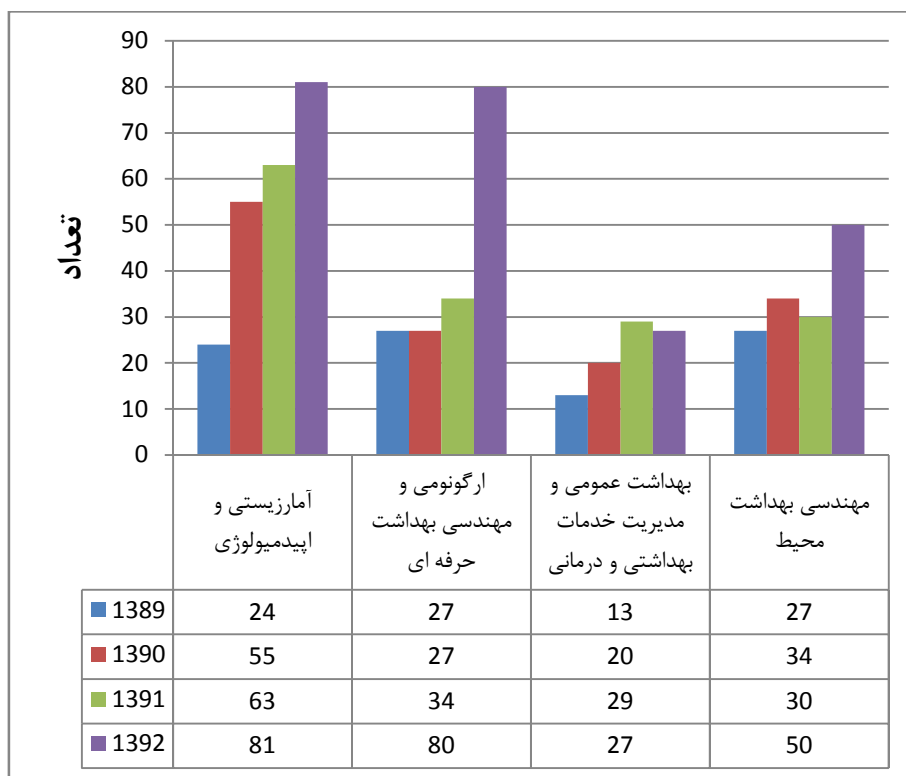




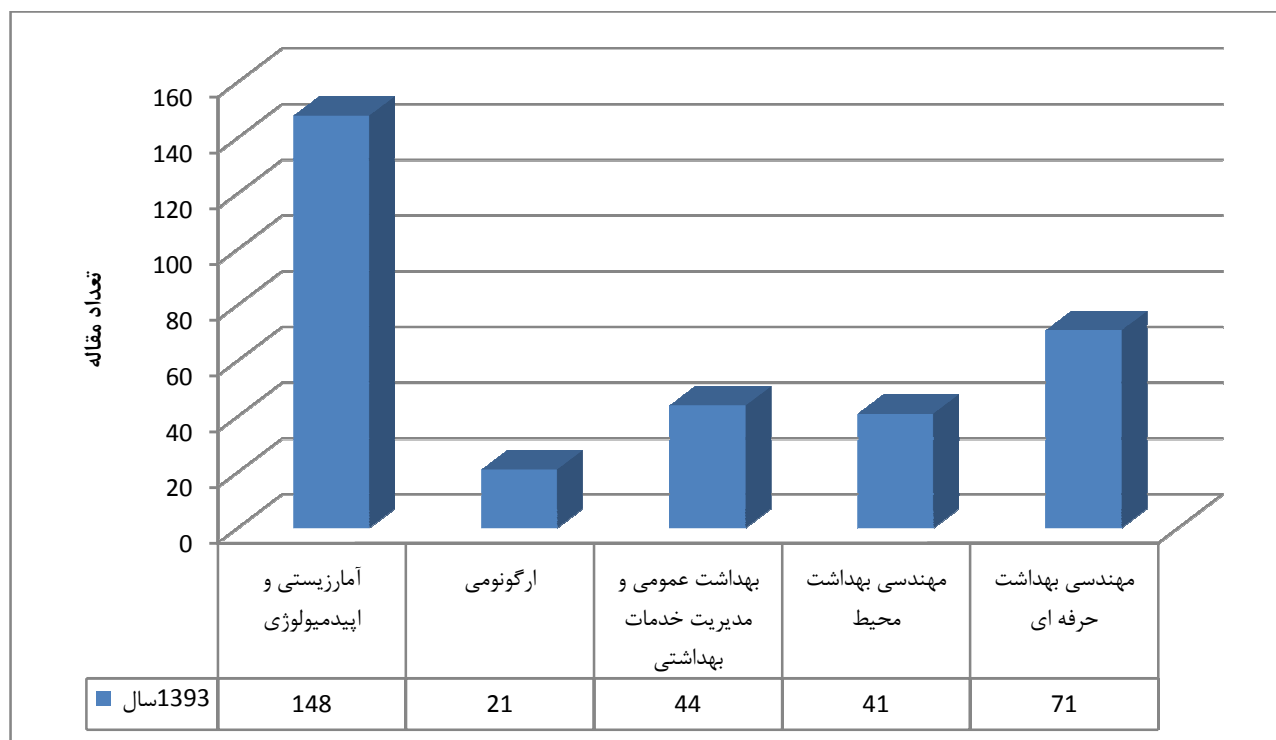
نمودار ۱ تعداد کل مقالات منتشره توسط اعضای هیئت علمی دانشکده بهداشت طی سال‌های ۱۳۸۹-۹۴ (با حذف همپوشانی نویسنده‌ها)



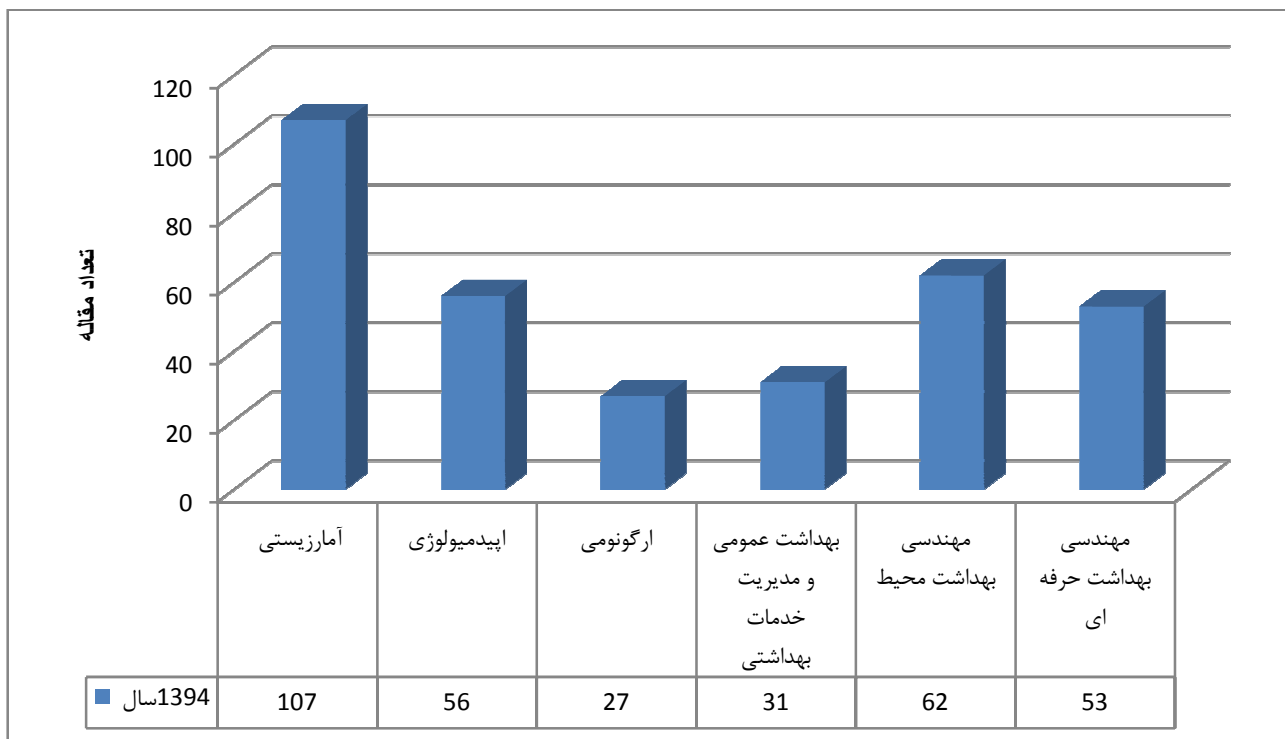
نمودار ۲ سرانه چاپ مقالات توسط اعضای هیئت علمی دانشکده بهداشت طی سال‌های ۱۳۸۹-۹۴ (با حذف همپوشانی نویسنده‌ها)



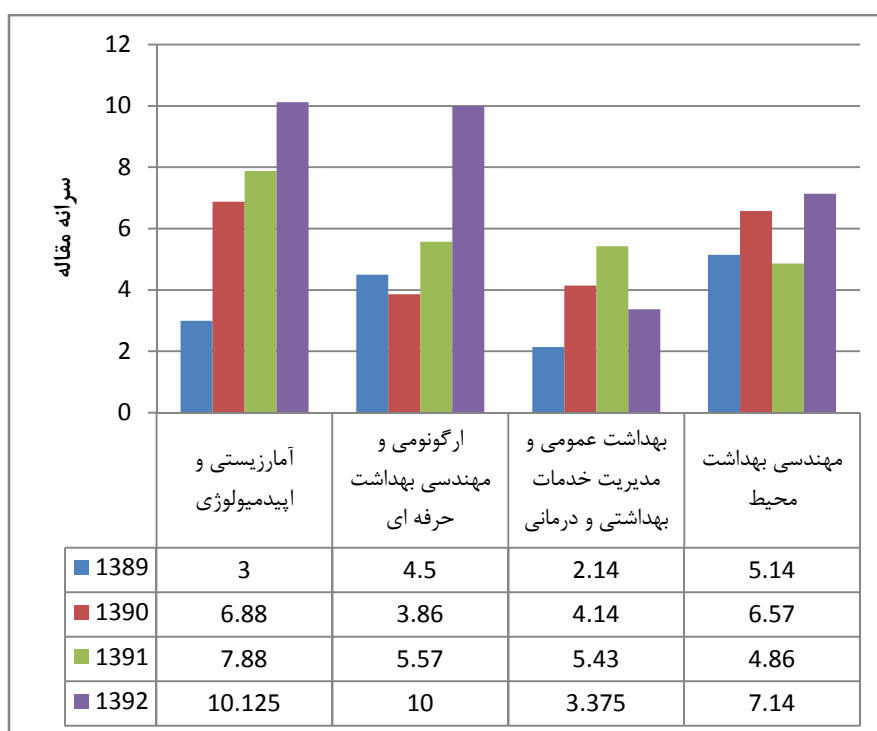
نمودار ۳ تعداد کل مقالات چاپ شده توسط اعضای هیئت علمی دانشکده بهداشت به تفکیک گروه های آموزشی (باحذف همپوشانی نویسنده ها) طی سال های ۱۳۸۹ تا ۱۳۹۲



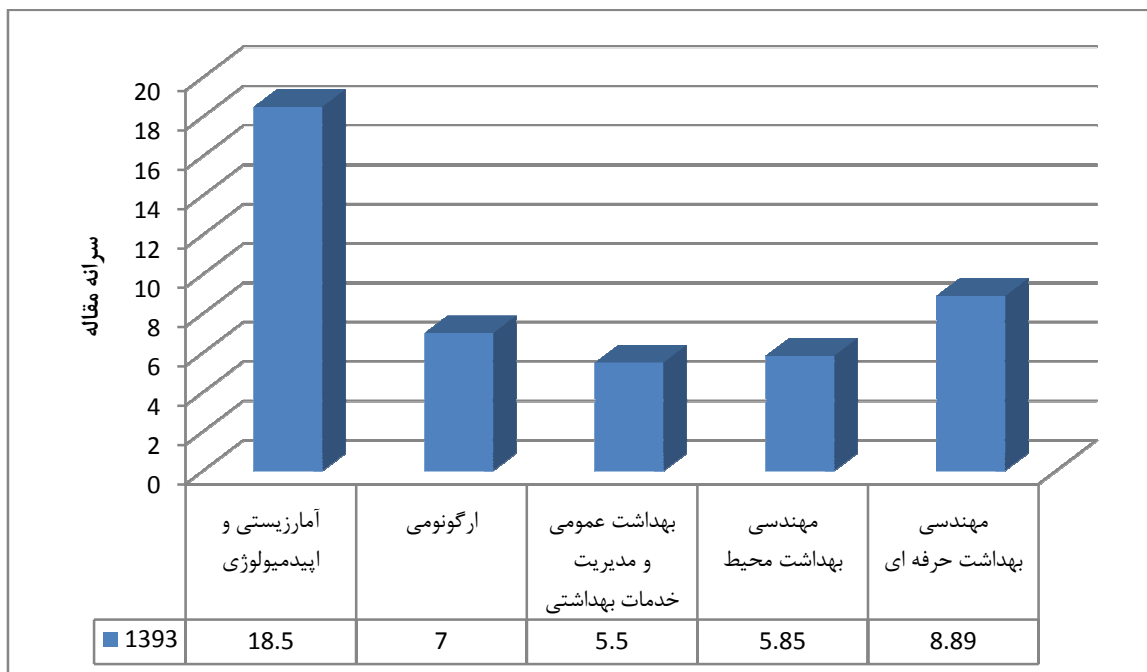
نمودار ۴ تعداد کل مقالات چاپ شده توسط اعضای هیئت علمی دانشکده بهداشت به تفکیک گروه های آموزشی (باحذف همپوشانی نویسنده ها) سال ۱۳۹۳



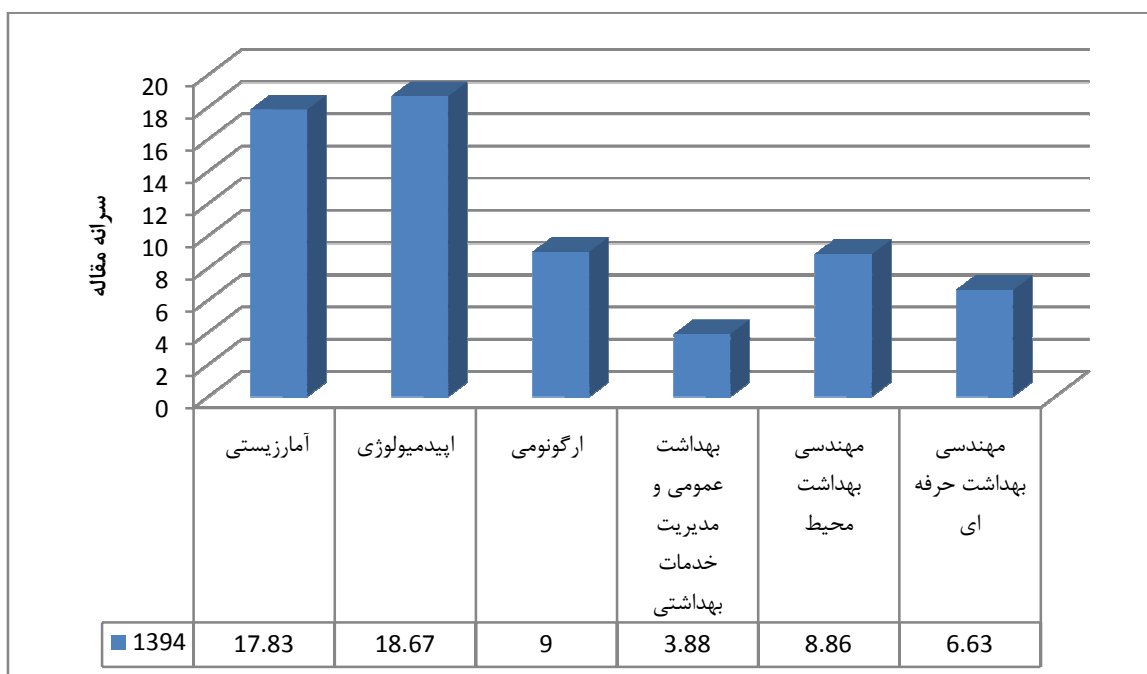
نمودار ۵ تعداد کل مقالات چاپ شده توسط اعضاء هیئت علمی دانشکده بهداشت به تفکیک گروه های آموزشی (باحذف همپوشانی نویسنده ها) سال ۱۳۹۴



نمودار ۶ سرانه چاپ مقالات اعضای هیئت علمی گروه های آموزشی دانشکده بهداشت طی سال های ۹۲-۱۳۸۹ (باحذف همپوشانی نویسنده ها)



نمودار ۷ سرانه چاپ مقالات اعضای هیئت علمی گروه های آموزشی دانشکده بهداشت سال ۱۳۹۳ (باحذف همپوشانی نویسنده ها)



نمودار ۸ سرانه چاپ مقالات اعضای هیئت علمی گروه های آموزشی دانشکده بهداشت سال ۱۳۹۴ (باحذف همپوشانی نویسنده ها)

### ۳.۲. مقالات ارائه شده در کنفرانس‌ها

جدول ۱۳ تعداد مقالات ارائه شده در کنفرانس‌ها دانشکده بهداشت سال ۱۳۹۴ (باحذف همپوشانی نویسنده ها)

سرانه	جمع	خارجی	داخلی	
			بین المللی	ملی
۰/۵۱	۱۸	۰	۹	۹

جدول ۱۴ تعداد مقالات ارائه شده در کنفرانس‌ها به تفکیک گروه‌ها سال ۱۳۹۴ (باحذف همپوشانی نویسنده ها)

گروه	داخلی		خارجی	جمع	سرانه
	بین المللی	ملی			
مهندسی بهداشت محیط	۰	۹	۰	۹	۱/۲۹
بهداشت عمومی و مدیریت خدمات بهداشتی درمانی	۹	۰	۰	۹	۱/۱۳
مهندسی بهداشت حرفه‌ای و HSE	۰	۰	۰	۰	۰
آمارزیستی	۰	۰	۰	۰	۰
اپیدمیولوژی	۰	۰	۰	۰	۰
ارگونومی	۰	۰	۰	۰	۰

### ۳.۳. طرح های تحقیقاتی تصویب شده

جدول ۱۵ تعداد طرح‌های تحقیقاتی مصوب اعضا هیئت علمی دانشکده بهداشت در سال ۱۳۹۴ به تفکیک گروه ها

گروه آموزشی	پایان نامه		طرح هیئت علمی			طرح دانشجویی			طرح HSR		جمع	
	مشاور	استادراهنما	مشاور	همکار	مجری	مشاور	همکار	مشاور	همکار	مشاور		
آمارزیستی	۱۰۰	۴	۴	۲	۷	۴	۰	۹	۰	۲	۱	۱۳۳
اپیدمیولوژی	۳۵	۱۵	۶	۳	۶	۱	۱	۰	۰	۳	۰	۷۲
مهندسی بهداشت محیط	۱	۲۷	۱۵	۰	۰	۲۱	۰	۰	۰	۱	۰	۶۵
بهداشت عمومی و مدیریت خدمات بهداشتی درمانی	۳	۲۲	۴	۲	۱	۶	۰	۰	۰	۲	۲	۴۲
ارگونومی	۵	۱۰	۴	۱	۱	۱	۰	۱	۱	۲	۱	۲۶
مهندسی بهداشت حرفه‌ای و HSE	۲	۱۷	۳	۰	۰	۳	۰	۰	۰	۰	۰	۲۵
<b>جمع</b>	<b>۱۴۶</b>	<b>۹۴</b>	<b>۳۶</b>	<b>۸</b>	<b>۱۴</b>	<b>۳۶</b>	<b>۱</b>	<b>۱۰</b>	<b>۶</b>	<b>۷</b>	<b>۴</b>	<b>۳۶۳</b>

### ۳.۴. کتب منتشر شده

جدول ۱۶ تعداد کتب منتشرشده توسط اعضا هیئت علمی دانشکده بهداشت در سال ۱۳۹۴

کل	ترجمه	تالیف	
		تجدید چاپ	تالیف جدید
۹	۲	۳	۴

جدول ۱۷ تعداد کتب منتشرشده توسط اعضا هیئت علمی دانشکده بهداشت در سال ۱۳۹۴ به تفکیک گروه‌های آموزشی

کل	ترجمه	تالیف		گروه
		تجدید چاپ	تالیف جدید	
۷	۰	۳	۴	مهندسی بهداشت حرفه ای و HSE
۲	۲	۰	۰	مهندسی بهداشت محیط
۰	۰	۰	۰	آمارزیستی
۰	۰	۰	۰	اپیدمیولوژی
۰	۰	۰	۰	ارگونومی
۰	۰	۰	۰	بهداشت عمومی و مدیریت خدمات بهداشتی درمانی

### ۳.۵. طرح‌های تحقیقاتی ارتباط با صنعت

جدول ۱۸ تعداد طرح‌های تحقیقاتی ارتباط با صنعت اعضا هیئت علمی دانشکده بهداشت در سال ۱۳۹۴ به تفکیک گروه‌های آموزشی

تعداد	گروه
۱۲	مهندسی بهداشت حرفه‌ای و HSE
۱	ارگونومی
۱	مهندسی بهداشت محیط
۱	بهداشت عمومی و مدیریت خدمات بهداشتی درمانی
۰	آمارزیستی
۰	اپیدمیولوژی
۱۵	جمع

